Ръководство на потребителя
за Natec Stingray комплект 2 в 1 – безжична клавиатура и мишка

1. ОПИСАНИЕ НА ПРОДУКТА

Natec Stingray е безжичен комплект 2 в 1, предназначен както за офис, така и за ежедневна употреба. Комплектът е удобен и комфортен за работа, като включва тънка нископрофилна клавиатура и ергономична мишка с шест функционални бутона. Пълноразмерната клавиатура разполага с клавиши тип „шоколад“, които гарантират тихо и дискретно писане. Освен това са покрити със защитен слой (PU покритие), който предпазва надписите от изтриване и износване. Сърцето на мишката е прецизен оптичен сензор с максимална разделителна способност до 1600 dpi. Благодарение на бутона за смяна на DPI можете лесно да регулирате скоростта на курсора сами, като може да избирате между три нива на чувствителност (800/1200/1600). Мишката с обтекаема форма, пригодена за десничари, и нископрофилната клавиатура са отличен избор за тези, които държат не само на ефективната работа, но и на здравето си. Ергономичният дизайн поддържа ръцете в правилна позиция, практически елиминирайки напрежението в китките. Комплектът се свързва с компютъра чрез един USB наноприемник, който поддържа едновременно и двете устройства и позволява комфортна работа на разстояние до 10 метра. Отделения за съхранение на приемника са предвидени както в мишката, така и в клавиатурата, за да не се изгуби по време на транспорт.

2. СПЕЦИФИКАЦИИ

	Клавиатура	Мишка
Цвят	черен	
Съвместими операционни системи	Windows XP/Vista/7/8/10/11, Linux, Android	
Хардуерни изисквания	устройство с USB-A порт	
Свързване с компютър	безжично 2.4 GHz	
Безжичен обхват	10 м	
Размери	Д 418 мм x Ш 119 мм x В 27 мм	Д 107 мм x Ш 69 мм x В 41 мм
Тегло	616 г	
Батерия	2 бр. x AAA	1 бр. x AA
Гаранция	2 години	

3. ПОЛЕЗНИ СЪВЕТИ И ИНСТРУКЦИИ ЗА БЕЗОПАСНОСТ

- Използвайте устройствата само по предназначение и в съответствие с указанията в ръководството.
- Неразрешени ремонти или разглобяване правят гаранцията невалидна и могат да повредят продуктите.
- Изпускане или удари могат да причинят повреда, надраскване или други дефекти.
- Не използвайте продуктите в екстремни условия, включително твърде високи или ниски температури, силни магнитни полета, висока влажност или запрашена среда.
- Не излагайте устройствата на вода или други течности. Устройствата не са предназначени за потапяне или използване във водна среда.
- Прорезите и отворите в корпуса са предвидени за вентилация и не трябва да бъдат запушвани. Блокирането на отворите може да причини прегряване на устройствата.
- Пазете далеч от малки деца – устройствата съдържат малки части, които могат да бъдат опасни при поглъщане!

⚠ Важна информация за батериите

- Риск от експлозия при използване на неправилен тип батерия! Изхвърляйте използваните батерии в съответствие с указанията на местните органи за управление на отпадъците.
- За да намалите риска от пожар или изгаряния, не разглобявайте, не мачкайте и не пробивайте батериите. Не прекъсвайте външни контакти и не изхвърляйте батериите в огън или вода.
- Пазете батериите далеч от деца.

4. УПОТРЕБА И ПОЧИСТВАНЕ

Инсталация

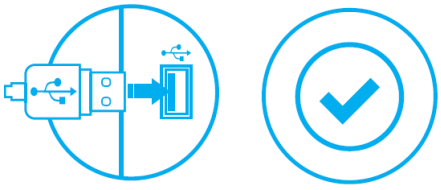

- Свържете USB приемника към USB порта на вашия компютър.
- Системата ще инсталира драйвера автоматично. При първо използване изчакайте около 15 секунди, докато драйверите бъдат инсталирани.
- Устройството е готово за употреба.
- Ако системата ви има проблеми с разпознаването на безжичния комплект, извадете USB приемника. След 3 секунди го включете отново към компютъра, след което натиснете и задръжте бутоните „ESC“ + „Q“ за няколко секунди. Устройството трябва автоматично да се сдвои с USB приемника.

Бележка: Клавиатурата и мишката са оборудвани с режим за автоматично преминаване в енергоспестяващ режим (Auto Power Sleep), който се активира след няколко секунди на неактивност. Натиснете произволен бутон, за да ги активирате отново.

Смяна на DPI

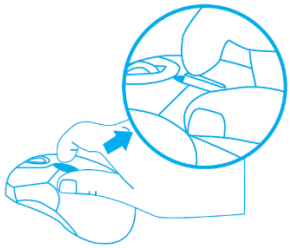

Поставяне на батериите

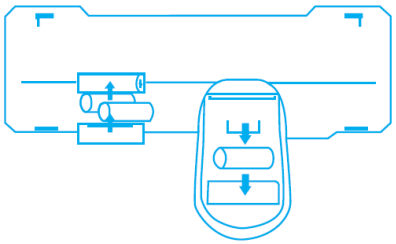

Изваждане на батериите

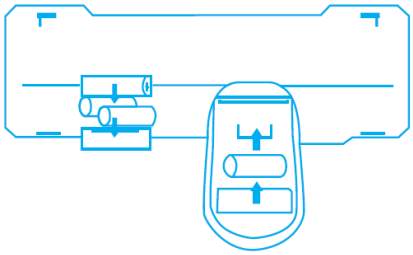

Почистване

Изключвайте устройствата преди почистване. Почиствайте ги с мека, суха или леко навлажнена кърпа. Не използвайте абразивни препарати и не нанасяйте разтворители или спрейове директно върху устройствата. Не допускайте попадане на течности вътре в устройствата.

5. РЕГУЛАТОРНА ИНФОРМАЦИЯ

С настоящото IMPAKT S.A. декларира, че радиоапаратурата тип NZB-1440 е в съответствие с Директиви 2014/53/EU (RED) и 2011/65/EU (ROHS). Пълният текст на ЕС декларацията за съответствие е достъпен на раздела за продукти на адрес www.impakt.com.pl.

Не изхвърляйте този продукт с битови отпадъци.

Изхвърляйте устройството в съответствие с Директивата на Европейския парламент и на Съвета относно отпадъци от електрическо и електронно оборудване (ОЕЕО). Опаковката следва да бъде изхвърлена по екологично съобразен начин.

Този символ на зачеркната кофа за отпадъци на колелца означава, че продуктът (електрическо и електронно оборудване) не трябва да се поставя при битови отпадъци. Проверете местните наредби за изхвърлянето на електрически и електронни продукти.

По закон изтощените батерии трябва да се изхвърлят на специално обозначените за целта места, в пунктовете за рециклиране или при търговците на електроника.
Кодовете по-долу са отпечатани на батерии, съдържащи вредни вещества:
Pb = Батерията съдържа олово
Cd = Батерията съдържа кадмий
Hg = Батерията съдържа живак.

Производител: Impakt Spółka Akcyjna
Адрес: ul. Stanisława Lema 16
62-050 Mosina, Poland
Телефон: +48 61 101 02 30
Имейл: info@impakt.com.pl

Може да намерите допълнителна информация за продукта и декларация за съответствие на www.polycomp.bg.